Begleitzettelfreigabe mit dem Zahlungsverkehrsprogramm VR-NetWorld Software

VR-NetWorld Software

Wählen Sie im Menü ***Startseite*** den Button ***ZV-Dateien Freigabe***.

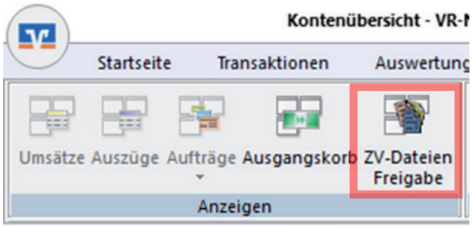

Anschließend klicken Sie auf ***Aktualisieren***, um den aktuellen Bestand der vorliegenden Dateien abzurufen.

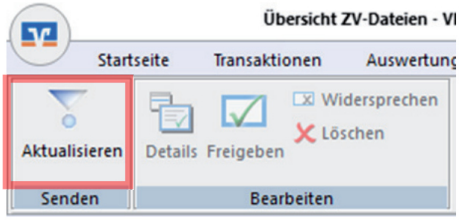

Danach markieren Sie die Datei, die Sie freigeben möchten und klicken auf ***Freigeben***.

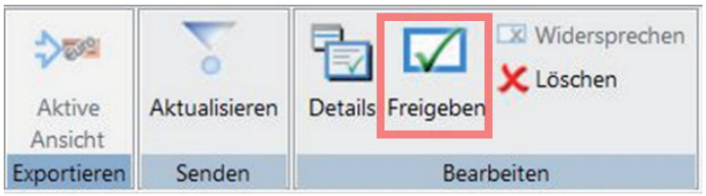

Wichtig: Bevor Sie eine Datei freigeben, kontrollieren Sie bitte die angezeigten Daten. Die Angaben müssen mit Ihrem Begleitzettel, den Sie von Ihrem Servicerechenzentrum erhalten haben, übereinstimmen.

So erreichen Sie uns:

Hotline: 02825 539922
E-Mail: info@vr-dienste.de
Service-Zeiten: Montag bis Freitag
von 08:30 bis 17:00 Uhr

https://www.vr-dienste.de